



# Elleair Golf Club Course Guide Book

エリエールゴルフクラブ コースガイドブック

ご来場ありがとうございます。  
楽しいゴルフになりますように…。

OUT



## Course Layout



トイレは茶店(■)にあります。

## Course Concept

“自然との調和”がコンセプトです。

自然の地形を設計に活かし長い歴史の中で成長した木々がプレーヤーに語りかけます。フラットですが、この大きな木はミスショットに厳しく、ナイスショットには祝福するがごとくそびえ立ちます。美しい形状のバンカーもプレーヤーの戦略性を高めコースをひきしめます。

### プレー上のアドバイス

- フェアウェイセンターの印、100ヤード(赤色)、150ヤード(白色)、200ヤード(黄色)は、グリーンフロントエッジまでの距離を示す。
- コースサイドにある100ヤード(1本ライン)、150ヤード(2本ライン)、200ヤード(3本ライン)の標示(杭)もグリーンフロントエッジまでの残り距離を示す目安となる。

## Hole4 357yard par4

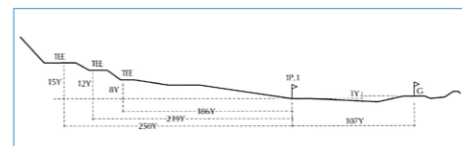
クオリティの高いティーショットが要求されるパー4



★プレイング4設置  
左直角ドッグレッグのホールです。  
奥に抜けるまで  
バンカー手前まで  
狙い目はバンカーの左端です。

グリーンへのショートカットは、事故防止のため禁止していません。ご協力をお願いします。

グリーンは奥行きが  
ないで手前から  
攻めるのがGood

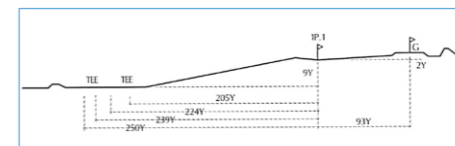


## Hole5 343yard par4

右サイドOB  
引っかけてもOBが待ち受ける



★プレイング4設置  
右に少し曲がったホールです。  
バンカーを越える距離  
バンカーに入る距離  
狙い目はバンカーの上ですが右すぐがOBなので注意を。

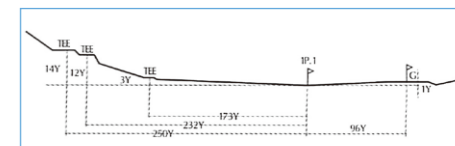


## Hole6 346yard par4

ティショットに最も神経を使うホール



★プレイング4設置  
見えるだけがセーフゾーンです。  
右のバンカー手前までの距離

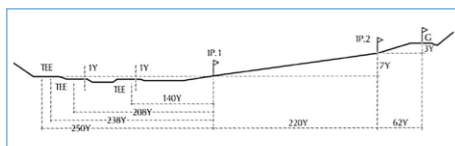


## Hole1 532yard par5

第2打のフェアウェイキープが鍵

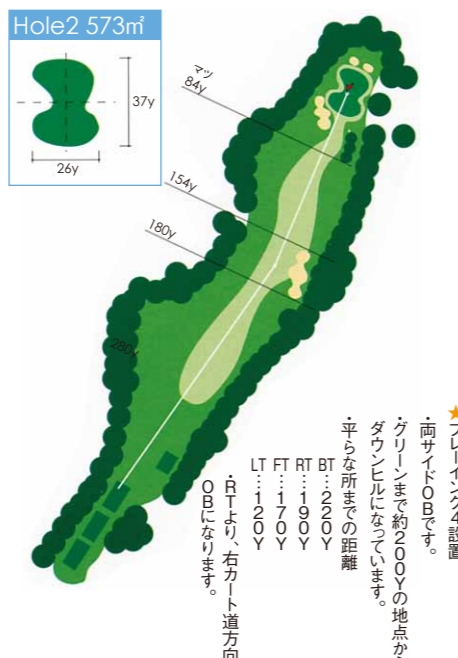


★プレイング4設置  
両サイドセーフです。  
左前方に池が2箇所あります。  
池までの距離  
グリーンは硬くて止まりにくいので、  
100ヤード手前から攻めるのが攻略ポイント!

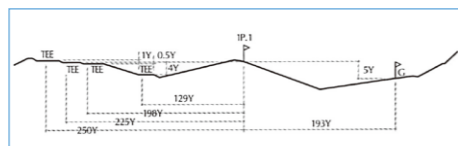


## Hole2 443yard par4

打ち下ろしのライから止まる球を打つ技術が要求される

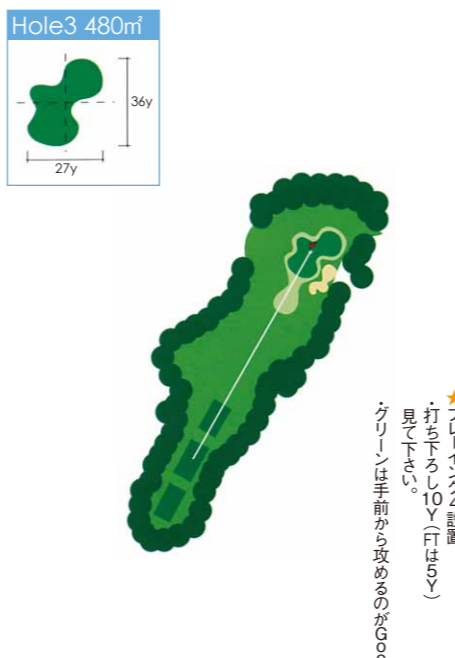


★プレイング4設置  
両サイドOBです。  
グリーンまで約200Yの地点からダウンヒルになります。  
平らな所までの距離  
右より、右カートの道方向でOBになります。

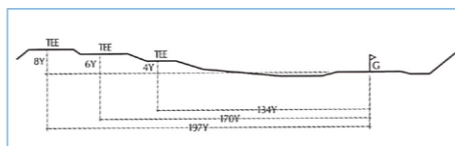


## Hole3 197yard par3

グリーンの上空に横風が吹き抜ける

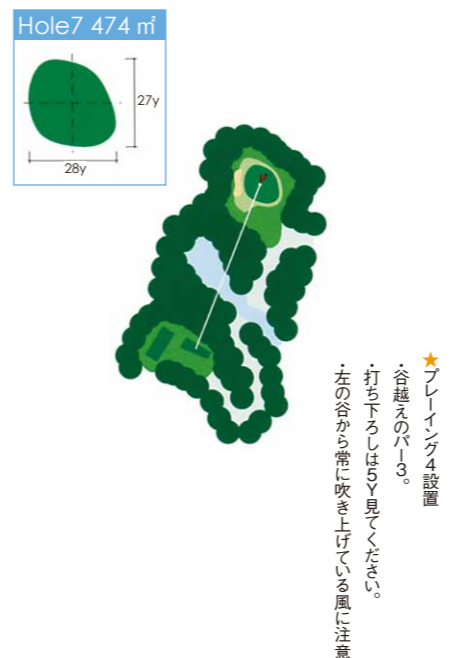


★プレイング4設置  
打ち下ろし10Y(FT)は5Y(見て下ろす)。  
グリーンは手前から攻めるのがGood

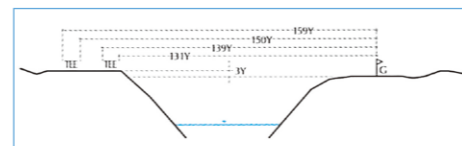


## Hole7 159yard par3

バーディが欲しい谷越えのパー3

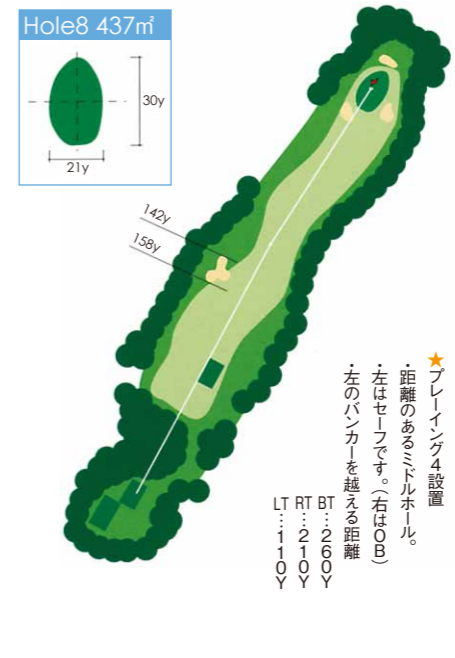


★プレイング4設置  
谷越えのパー3。  
打ち下ろしは5Y見てください。  
左の谷から常に吹き上げている風に注意

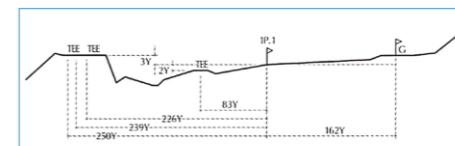


## Hole8 412yard par4

距離が長く今一番タフなパー4

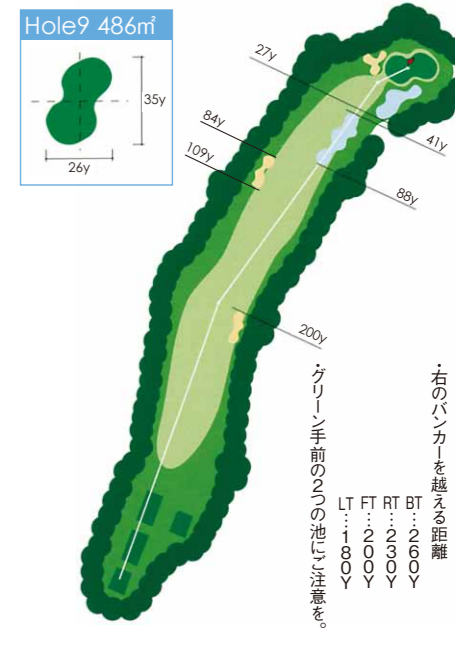


★プレイング4設置  
距離のあるミドルホール。  
左はセーフです。(右はOB)  
左のバンカーを越える距離

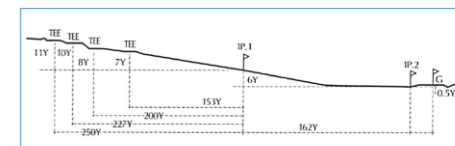


## Hole9 503yard par5

2つの池がバーディを阻む



★プレイング4設置  
両サイドセーフです。  
右のバンカーを越える距離  
グリーン手前の2つの池に注意を。





# Elleair Golf Club Course Guide Book

エリエールゴルフクラブ コースガイドブック

ご来場ありがとうございます。  
楽しいゴルフになりますように…

IN



## 大王製紙 エリエール レディス オープン 開催コース

### 「大王製紙エリエールレディスオープン」

1982年の第1回大会以来、日本女子プロゴルフ協会公認競技最終戦として数々の名勝負を残し、30年以上の歴史を刻んできました。

賞金女王争いに加え、シード権争いの名勝負は数知れず、2013年の第32回大会からは4日間競技となり、新たな第一歩を踏み出しています。



### ローカル・ルール

- スルーザグリーンはノータッチプレー。
- アウトオブバウンズ(OB)の境界は白杭をもって標示する。
- 修理地は、青杭を立て白線をもってその限界を標示する。
- 次の箇所は「動かさない障害物」とする。  
カート道路、管理道路、排水溝、散水栓、マンホール、樹木の支柱、その他人工設備。また、グリーンに隣接する動かさない障害物については【付1(B)6】を適用する。
- 1番・9番ホールはラテラルウォーターハザードとし、赤線をもってその限界を標示する。
- 18番ホールから1番ホールのラテラルウォーターハザードに客観的に入ったと思われる場合は、前方の「指定ドロップ区域」より、1打罰を附加して新たな球でプレーすることができる。但し、四大競技にはこの項は適用しない。
- 次のホールにおいて、第1打が対岸のインバウンズに達しない場合はOBとする。  
OUT: 7番・8番 IN: 13番・14番

OUT: 7番・8番 IN: 13番・14番  
⑧次の特設ティ設置のホールで第1打がOBの場合は、前方特設ティより第4打としてプレーしなければならない。但しクラブ競技には、この項は適用しない。

- OUT: 2番・3番・4番・5番・6番・7番・8番  
IN: 11番・12番・13番・14番・15番・16番・17番
- グリーン上ではバター以外のクラブを使用してはならない。
  - 上記以外はすべてJGA規則を運用し、ローカルルールの追加・削除・変更については、随時クラブハウス内に掲示し、その日より効力を発生する。

### プレー上のアドバイス

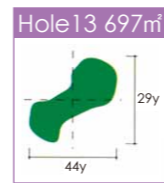
- フェアウェイセンターの印、100ヤード(赤色)、150ヤード(白色)、200ヤード(黄色)は、グリーンフロントエッジまでの距離を示す。
- コースサイドにある100ヤード(1本ライン)、150ヤード(2本ライン)、200ヤード(3本ライン)の標示(杭)もグリーンフロントエッジまでの残り距離を示す目安とする。

### ゴルフ場からのお願い

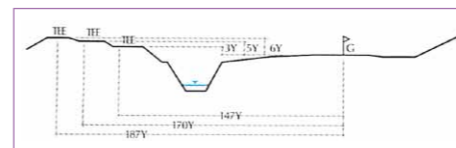
- 前組との間隔をあけないようプレーの進行にご協力ください。
- バンカーの足跡は後続組のためプレーヤー自身で直してください。
- グリーン面を傷つけないように、またボールマークの修復にご協力ください。
- コース内美化のため、タバコの吸殻やゴミは所定の場所にお捨ててください。

## Hole 13 187yard par3

ひょうたん型の巨大なグリーンが待ち受ける

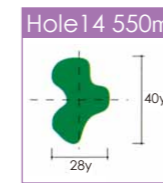


★プレイング4設置  
打ち下ろしは10Y見て下さい。  
エリエールゴルフクラブで  
グリーンが最も大きいホール。

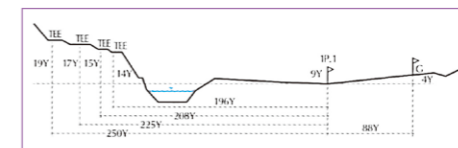


## Hole 14 338yard par4

ティーショットのポジショニングがスコアを分ける

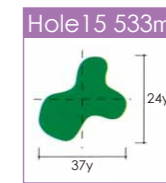


★プレイング4設置  
谷越えです。  
ティーショットの狙い目は  
グリーン左のバンカー  
右山すその一本タフの木から  
グリーンフロントエッジまで57Yです。

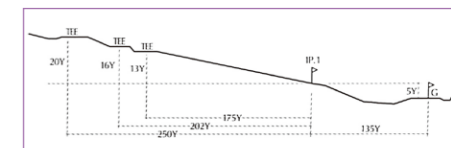


## Hole 15 385yard par4

止まりにくいグリーンへのセカンドショットは難易度が高い

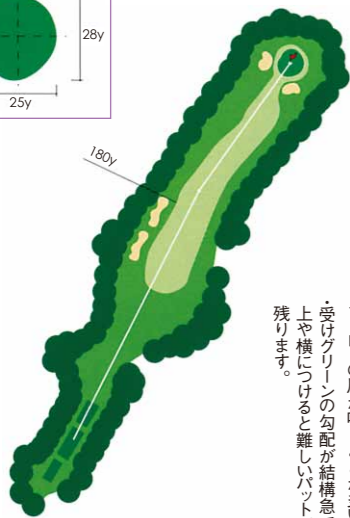
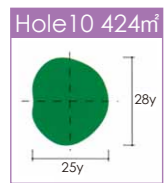


★プレイング4設置  
両サイドOBです。  
右ドングレックです。  
左バンカー方向で抜ける距離  
バンカー手前の平らな所まで  
RT BT LT RT BT  
180Y 220Y 150Y 205Y 250Y

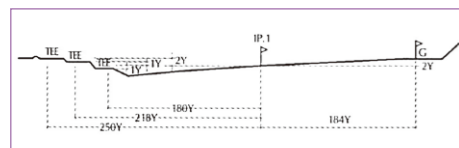


## Hole 10 434yard par4

手前から攻めるのが鉄則

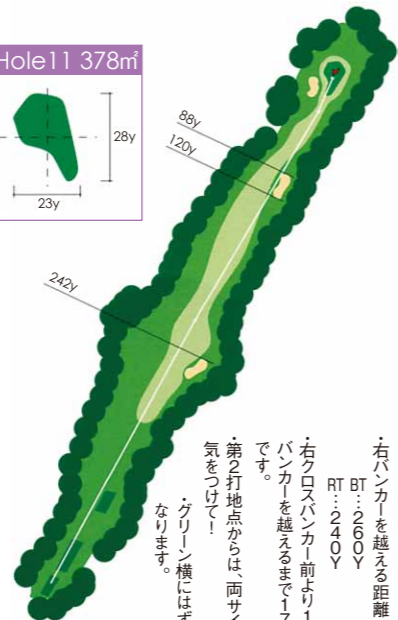


★両サイドセーフですが、左に落とすと大たぎりの可能性大...。フオロの風が吹くことが多い。受けグリーンは勾配が結構急で上や横につけると難しいバットが残ります。

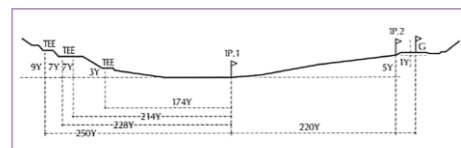


## Hole 11 495yard par5

グリーン横にはずすとボギー必至

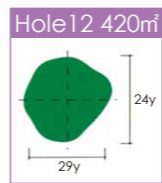


★プレイング4設置  
右はOBです。  
右バンカーを越える距離  
BT: 260Y  
RT: 240Y  
右クロスバンカー前より100Y付近バンカーを越えるまで170Yの登りです。  
第1打地点からは、両サイドOBです。グリーン横にはずすと難しくなります。

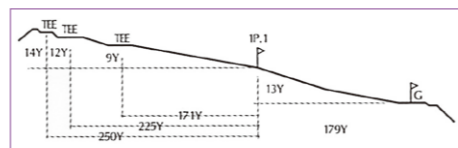


## Hole 12 429yard par4

グリーンまで急な勾配の打ち下ろし

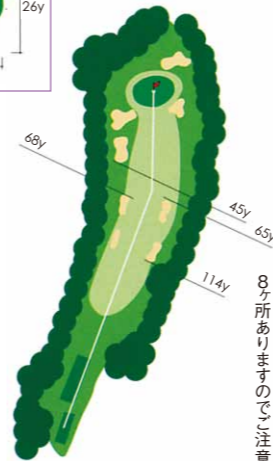
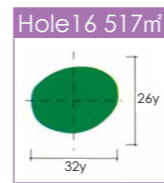


★プレイング4設置  
左ドングレックです。  
右ドングレックと間違われるので注意  
正面に抜ける距離は  
左の楠木までは  
狙い目は楠木の石(楠木の左はOBです)  
LT RT BT LT RT BT  
160Y 200Y 235Y 200Y 275Y 240Y




## Hole 16 301yard par4

ティーショットのクラブ選択が運命の分かれ道

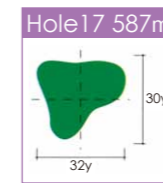


★プレイング4設置  
打ち上げです。両サイドOBです。  
短いホールですが、バンカーが8ヶ所ありますのでご注意ください！

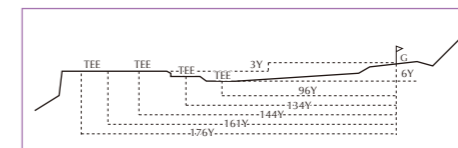


## Hole 17 176yard par3

ピンの位置によって難しさが変化する

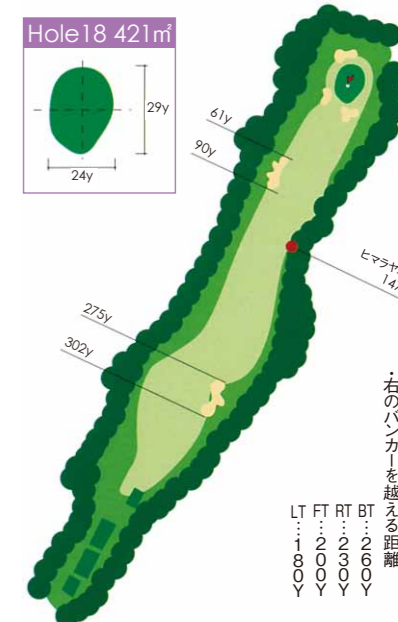
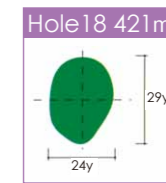


★プレイング4設置  
2段グリーンです。  
夏場は止まりますが、冬場は傾斜で手前に戻ってくる場合があります。  
ピンのある段に止めないとボギー必至です。



## Hole 18 535yard par5

大逆転のイーグルを演出する豪快な打ち下ろしのパー5



★両サイドセーフですが、左サイドに1番の池が隣接していますので、ご注意ください。  
ちなみに池はワンバンナリです。  
右のバンカーを越える距離  
BT: 260Y  
RT: 230Y  
FT: 200Y  
LT: 180Y

